

Diciembre
2021

OMNISPORTS REFERENCE MULTI-USE CUENTA CON UN TRATAMIENTO: TOPCLEAN X-TREME PERFORMANCE (XP); TRATAMIENTO FOTO RETICULAR. ESTO LE DA A NUESTROS PRODUCTOS UNA EXCELENTE RESISTENCIA A LA ABRASIÓN Y PERMITE UN FÁCIL MANTENIMIENTO, INCLUSO CUANDO SE IMPONEN ESTÁNDARES DE HIGIENE MUY ESTRUCTOS. LE RECORDAMOS QUE EL INCUMPLIMIENTO DE LAS RECOMENDACIONES QUE SE DETALLAN A CONTINUACIÓN NOS AUTORIZA A RETIRAR LA GARANTÍA DEL FABRICANTE DE LA QUE SE BENEFICIAN NUESTROS PRODUCTOS.



Después de la instalación, asegúrese de que la temperatura se mantenga siempre entre 15 y 28 ° C. La humedad relativa del aire siempre debe mantenerse entre 35 y 65%.

PRÓLOGO

Para los deportes, los usuarios de superficie deben usar zapatos adecuados dedicados a los deportes de interior.

Alrededor del 80% de la suciedad proviene del exterior, por lo tanto, es necesario instalar, en la entrada del gimnasio, felpudos o alfombrillas protectoras adecuadas, constituidos por:

- Una rejilla rascadora que permite la eliminación de guijarros, grava y residuos de tierra,
- Una alfombra sintética estructurada para retener el polvo adherido a las suelas,
- Una esterilla textil para absorber la humedad residual.

Se recomienda un mínimo de 5 pasos en la alfombra para eliminar el 90% de la suciedad.



Emco : www.emco-bau.com

MANTENIMIENTO DIARIO

Barrer o aspirar la superficie para eliminar el polvo y los escombros pequeños.



MANTENIMIENTO RUTINARIO

Cuando sea necesario, limpie a máquina (al menos una vez a la semana): use una lavadora-secadora tipo Nilfisk BR652 equipada con un disco rojo 3M o un rotocleaner tipo Rotowash B60 con un cepillo de nylon.

Recomendamos usar un detergente Tanex Trophy diluido al 1% (100 ml por 10 litros en el tanque).

Dynatech (Werner et Mertz) : www.wmprof.com

Rotowash : www.rotowash.com

Nilfisk : www.nilfisk.com



Importante: siga siempre las recomendaciones del fabricante para las dosis.

Si tiene dudas, comuníquese con su contacto de Tarkett Sports.

Diciembre
2021

MANTENIMIENTO PERIÓDICO

El mantenimiento periódico se puede hacer con un método de fregado con agua: use una lavadora-secadora tipo Nilfisk BR652 equipada con un disco rojo 3M o un rotocleaner tipo Rotowash B60 equipado con un cepillo de nylon. Recomendamos usar un detergente Tanex Trophy diluido al 10%. Haga un primer pase sin aspirar, deje actuar durante 5 minutos y luego aspire. Termine enjuagando con agua limpia.



Importante: siga siempre las recomendaciones del fabricante para las dosis.

Para este mantenimiento periódico, también puede usar discos de limpieza que no requieren detergente. Para obtener más información, comuníquese con ADN al +33 3 20 94 24 88.

ADN company : www.adnnord.net



ELIMINACION DE MANCHAS

Los líquidos derramados deben limpiarse rápidamente con un paño blanco y luego limpiar el piso con agua limpia.

Para marcas difíciles en el piso (pegamento para balonmano, por ejemplo), rocíe Tanex Trophy diluido al 20%, deje actuar durante 5 minutos, frote con una almohadilla roja de 3M y enjuague (o realice el mantenimiento de rutina).

CAUTION, DO NOT USE

Gasolina, toluol, acetona, tetracloruro, diluyente, cera o polvos abrasivos recurrentes.

Las almohadillas de caucho (puntas de sillas, muebles, etc.) pueden causar decoloración del revestimiento, por lo que deben evitarse.

En caso de duda sobre la reacción del equipo equipado con un soporte que puede perforar o crear decoloración en el revestimiento, proteja el piso con una de las protecciones adecuadas.








Los elementos descritos en este manual se proporcionan solo a título informativo. Son el fruto de nuestro conocimiento y nuestra experiencia. Constituyen reglas de mantenimiento generales, que no pueden integrar los datos específicos de cada instalación. Por lo tanto, nos reservamos el derecho de modificarlos en cualquier momento.

Si tiene dudas, comuníquese con su contacto de Tarkett Sports.

Diciembre
2021

USO EXTRA DEPORTIVO

Rotocleaner	Mesas y sillas	Limpiadora mecánica	Tribunas (con personas sentadas)	Canasta de baloncesto	Plataforma elevadora
30 kg	80-110 kg	Max. 600 kg	800 kg por soporte	800 kg	Max. 2T
					
		 *		 **	
	Controla la calidad de las patas de las sillas y mesas. La carga máxima inducida en el revestimiento del piso no debe superar los 12,5 kg / cm ² durante 5 horas.	* Para una instalación Greenlay, el peso de la lavadora del automóvil + el peso del operador (si está desgastado) no debe exceder los 400 kg.	Para evitar alterar la superficie de los Omnisports y evitar marcas de punzonado, instale en el camino de rodadura de los soportes, placas de distribución.	Para evitar dañar la superficie de Omnisports, instale placas de distribución en la ubicación del estacionamiento. ** Si el peso es ≥ 600 kg, la pista de rodadura debe estar protegida por láminas de madera contrachapada de 18 mm de espesor.	Controlar la calidad de ruedas. El camino de rodadura debe estar protegida con láminas de madera contrachapada de 18 mm. El tiempo de estacionamiento no debe exceder las 5 horas.

PROTECCIÓN DE REVESTIMIENTO DURANTE EVENTOS EXTRA DEPORTIVOS

Para eventos con una alta demanda en el revestimiento, como ferias, bailes o incluso conciertos de rock, recomendamos proteger el revestimiento del piso con protecciones del tipo "Protectiles" o "Touchdown", disponibles en el catálogo de Tarkett Sports. Al montar podios, escenarios o gradas, recomendamos, además de las protecciones, instalar placas de distribución.

Si tiene dudas, comuníquese con su contacto de Tarkett Sports.